

# Aangifte van verschillen: Gebruikershandleiding voor Declarant

## 1. Voorafgaande vereisten

- Houder zijn van een elektronische identiteitskaart uitgereikt door de Belgische Staat;
- Over een PC beschikken waarop een elektronische kaartlezer is aangesloten;
- De middleware elektronische identiteitskaart geïnstalleerd hebben op de PC (<http://www.eid.belgium.be/fr/navigation/documents/39800.html>);
- Over een internetverbinding beschikken;
- Een internetbrowser hebben (Internet Explorer is aangeraden).

## 2. Verbinding maken met de toepassing

- Plaats uw elektronische identiteitskaart in de kaartlezer.
- Als het de eerste keer is dat u uw kaart in de lezer van de computer plaatst, zal volgende boodschap verschijnen, die u erop wijst dat uw certificaten (authenticatie en handtekening) die op de chip van uw kaart staan, geregistreerd worden in de computer



- Geef het volgende internetadres in:

<http://www.ibz.rn.fgov.be/index.php?id=1127&L=1>

The screenshot shows the 'Registre National' website interface. The main content area is titled 'Signaler des erreurs' and contains a list of six steps for reporting errors. A button labeled 'Lancer l'application' is positioned below the list. The sidebar on the right, titled 'NOUVEAUTÉS', lists various news items and updates from 2007. The footer of the page includes the text '© SPF Intérieur - Registre National : 17-01-2008 | Privacy | RSS feed'.

- Klik op de knop toepassing opstarten, zodat een beveiligde verbinding gemaakt wordt tussen u en het Rijksregister. Er zal u dan gevraagd worden om uw authenticatiecertificaat te kiezen dat voordien geïnstalleerd werd

The screenshot shows a Windows dialog box titled 'Digitaal certificaat kiezen'. The dialog contains a section titled 'Identificatie' with a warning icon and the text: 'Voor de website die u wilt weergeven is identificatie vereist. Selecteer een certificaat.' Below this is a list box with two columns: 'Naam' and 'Certificaatverlener'. The list contains the following entries:

Naam	Certificaatverlener
Toni Badurina (Auth...)	Citizen CA
Marc De Voecht (Aut...)	Citizen CA
Philipp Croe (Authen...)	Citizen CA Test
Nathalie Noirel (Auth...)	Citizen CA
Claude Heyman (Aut...)	Citizen CA
Laurent Génard (Aut...)	Citizen CT
Daniel Dernivois (Aut...)	Citizen CA

At the bottom of the dialog, there are buttons for 'Meer info...', 'Certificaat weergeven...', 'OK', and 'Annuleren'.



- Geef uw pincode in



- Aanvaard het certificaat dat van het Rijksregister komt



- U bent nu verbonden met de toepassing «Aangifte van verschillen», die u de mogelijkheid biedt om de aangiften te visualiseren die u reeds eerder ingaf.

The screenshot shows a web browser window with the title 'Déclaration - Déclarant'. The main content area is titled 'Vos déclarations' and contains a table with the following data:

Identifiant déclaration	Date Création	Numéro National à vérifier	Statut	Actions
255	2008-01-17 10:54:14	79040438122	Introduite	Consulter

Below the table, the number '1' is displayed. The footer of the page includes the text '© SPF Intérieur - Registre National - 10-04-2007' and links for 'Privacy' and 'RSS feed'.

Als u voor de eerste keer verbinding maakt met de toepassing, zal u gevraagd worden om uw profiel te vervolledigen.

Een geldig e-mailadres is vereist om de e-mail te ontvangen die bevestigt dat u uw aangifte heeft ingegeven, evenals de e-mail die u erop wijst dat deze behandeld is door de gemeente.

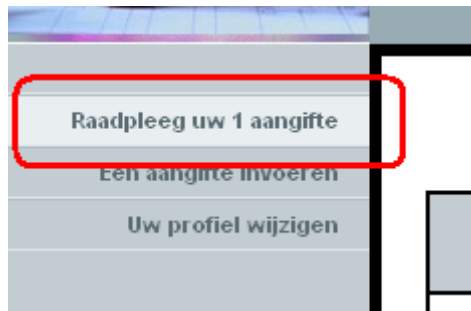
The screenshot shows a web browser window with the title 'Aangifte - Heyman - Declarant'. The main content area is titled 'Wijziging van het profiel' and contains a form with the following fields:

Naam	Heyman
Voornaam	Claude Georges
<b>Bericht</b>	
Gelieve uw e-mail in te voeren zodat u een nieuwe aangifte kan invoeren.	
<input type="button" value="Ok"/>	
E-mail	
Organisme*	
Functie*	
Adres organisme*	
Tel. organisme*	

Below the form, the text '(\*) Noodzakelijke informatie om een aangifte in te voeren betreffende een andere burger' is displayed, followed by a button labeled 'Uw profiel wijzigen'.

### 3. Het statuut en de details van de aangiften raadplegen

Klik op «Raadpleeg uw X aangifte(n)» in het linkse menu.



U komt nu terecht op een pagina die de lijst weergeeft met alle aangiften die u hebt ingegeven en hun status.

A screenshot of a web browser displaying the 'Uw aangiften' page. The page title is 'Aangifte - Heyman - Declarant'. The main content area shows a table with the following data:

Identificatie van de aangifte	Datum creatie	Nationaal nummer dat gecontroleerd moet worden	Status	Acties
2	2008-05-13 13:09:45	79040438122	Ingevoerd	Raadplegen

The 'Raadplegen' button in the 'Acties' column is highlighted with a red rectangle. Below the table, the number '1' is displayed. The footer of the page contains the text: '© SPF Intérieur - Registre National : 13-05-2008 | [Privacy](#) | [RSS feed](#)'.

U kan de aangiften rangschikken door op één van de hoofdingen van de kolommen te klikken.

#### Uw aangiften

Identificatie van de aangifte	Datum creatie	Nationaal nummer dat gecontroleerd moet worden	Status	Acties
2	2008-05-13 13:09:45	79040438122	Ingevoerd	Raadplegen

Om de details van een aangifte te raadplegen, klikt u op de knop «Raadplegen» van deze aangifte.



Daardoor zal een nieuw venster openen in uw Internet Explorer met de details van deze aangifte.

ibz

Sluiten - Afdrukken

**Aangifte van verschil ingegeven door**

Naam	Heyman
Voornaam	Claude Georges
Identificatienummer van het Rijksregister	79040438122
Taal	NL
Adres	
Tel.	
Fax	
E-mail	claude.heyman@rm.fgov.be
Organisme	
Functie	
Adres organisme	
Tel. organisme	

**Detail van de elektronische aangifte n°2**

Datum creatie	2008-05-13 13:09:45.0
Datum laatste wijziging	2008-05-13 13:09:45.0
Identificatienummer van het Rijksregister	79040438122
Status	Ingevoerd
Gemeente van inschrijving	Anderlecht

**Verschi(j)en**

Type-informatie	Informatie in het Rijksregister	Informatie in een ander register	Correcte informatie	Bewijsstuk	Acties gedaan in de gemeente
000 - Identificatienummer	Mickey Mouse	Donald Duck	Donald Duck	Gebort Document	

**Evolutie**

Status	Datum creatie	Gebuiker
Ingevoerd	2008-05-13 13:09:45.0	79040438122

Sluiten - Afdrukken

Tussen de details vindt u volgende gegevens:

- De auteur van de aangifte;
- De natuurlijke persoon voor wie verschillen werden gemeld en de gemeente die de aangifte moet behandelen;
- De lijst van verschillen en de acties ondernomen door de gemeente indien uw aangifte de status «Behandeld» heeft;
- De evolutie, d.w.z. de datum waarop uw aangifte werd ingegeven en de datum waarop deze werd behandeld.

Als u een printer heeft, kan u deze details afdrukken door op «Afdrukken» te klikken



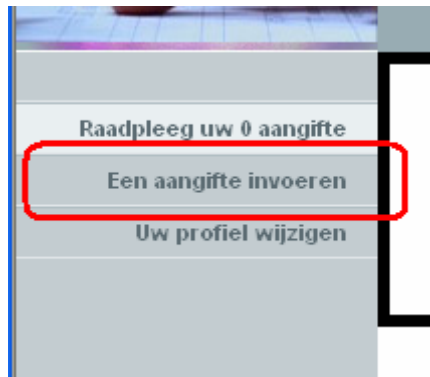
Om het venster af te sluiten, klikt u zoals gewoonlijk op het kruisje rechts bovenaan het venster of op «Sluiten»





#### 4. Een nieuwe aangifte van verschillen invoeren

Klik op «Een aangifte invoeren» in het linkse menu.



Een nieuwe pagina zal weergegeven worden waarop u uw aangifte in 4 stappen kan invoeren:

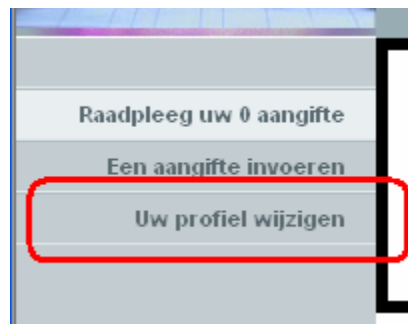
- **Stap 1: Uw profielgegevens nakijken.**

Aangifte van verschil ingegeven door	
Naam	Heyman
Voornaam	Claude Georges
Identificatienummer van het Rijksregister	79040438122
Taal	NL
Adres	
Tel.	
Fax	
E-mail	claude.heyman@rm.fgov.be
Organisme*	
Functie*	
Adres organisme*	
Tel. organisme*	

(\*) Noodzakelijke informatie om een aangifte in te voeren betreffende een andere burger

Uw profiel wijzigen

Indien u een fout vindt, kan u toegang krijgen tot de pagina waarop u uw profiel kan veranderen door te klikken op de knop « Uw profiel wijzigen » of door in het menu te klikken op « Uw profiel wijzigen » (zie: 5. Uw profiel wijzigen)



- **Stap 2: Registratie van de informatiegegevens betreffende de persoon bij wie verschillen worden vastgesteld en van de gemeente die die aangifte moet behandelen**

Dossier waarin een verschil is vastgesteld	
Identificatie van de persoon bij wie een verschil (verschillen) is (zijn) vastgesteld.	
Identificatienummer van het Rijksregister	79040438122
Provincie van inschrijving	Kies een provincie
Gemeente van inschrijving	

Indien u in uw profiel de 4 informatiegegevens van een organisme ingevoerd hebt, kan u een aangifte invoeren voor een andere persoon dan uzelf. Daartoe geeft u het betrokken rijksregisternummer in; zo niet, zal het rijksregisternummer van de declarant automatisch weergegeven worden in het veld «Identificatienummer Rijksregister».

Kies vervolgens een provincie in het keuzemenu; het keuzemenu van de gemeenten zal dan automatisch gevuld worden met gemeenten uit deze provincie.

Dossier waarin een verschil (verschillen) is (zijn) vastgesteld.	
Identificatienummer van het Rijksregister	79040438122
Provincie van inschrijving	21000 - Brussels Hoofdstedelijk Gewest
Gemeente van inschrijving	21001 - Anderlecht
Identificatienummer van de persoon bij wie een verschil (verschillen) is (zijn) vastgesteld	21001 - Anderlecht
Identificatienummer	21002 - Oudergem
	21003 - Sint-Agatha-Berchem
	21004 - Brussel
	21005 - Etterbeek
	21006 - Evere
	21007 - Vorst
	21008 - Ganshoren
	21009 - Elsene
	21010 - Jette
	21011 - Koekelberg
	21012 - Sint-Jans-Molenbeek
	21013 - Sint-Gillis (bij-Brussel)
	21014 - Sint-Joost-ten-Node
	21015 - Schaarbeek
	21016 - Ukkel
	21017 - Watermaal-Bosvoorde
	21018 - Sint-Lambrechts-Woluwe
	21019 - Sint-Pieters-Woluwe

**Geen verschil**

Bijvoegen

Kies nu de gemeente van inschrijving van de betrokken persoon die uw aangifte zal moeten behandelen.

	21000 - Brussels Hoofdstedelijk Gewest	▼
	21001 - Anderlecht	▼
	21001 - Anderlecht	
	21002 - Oudergem	
schillen	21003 - Sint-Agatha-Berchem	
nummer	21004 - Brussel	▼
	21005 - Etterbeek	
	21006 - Evere	▲
	21007 - Vorst	▼
	21008 - Ganshoren	
	21009 - Florennes	▲

- **Stap 3: Welke zijn de opgemerkte verschillen**

Informatie waarvoor een verschil (verschillen) is (zijn) vastgesteld	
Type-informatie	000 - Identificatienummer
Informatie in het Rijksregister	
Informatie in een ander register	
Correcte informatie	
Bewijsstuk	
Bijvoegen	

Geen verschil

Hier moet u in het keuzemenu het informatietype kiezen waarvoor u een fout of verschil hebt opgemerkt. Nadien geeft u voor dit informatietype de informatie in die opgenomen is in het Rijksregister, de informatie die opgenomen is in een ander register, de informatie die u juist lijkt en het bewijsstuk.

Wanneer dit gedaan is, kan u op de knop «Bijvoegen» klikken.

Informatie waarvoor een verschil (verschillen) is (zijn) vastgesteld	
Type-informatie	010 - Familienaam en voornamen
Informatie in het Rijksregister	Mickey Mouse
Informatie in een ander register	Donald Duck
Correcte informatie	Donald Duck
Bewijsstuk	Geboort Document
Bijvoegen	

Hierdoor zal dit verschil toegevoegd worden aan de lijst van verschillen van die aangifte. Een aangifte moet minstens één verschil bevatten om voor behandeling verstuurd te kunnen worden.

Type-informatie	Informatie in het Rijksregister	Informatie in een ander register	Correcte informatie	Bewijsstuk	
010 - Familienaam en voornamen	Mickey Mouse	Donald Duck	Donald Duck	Geboort Document	weglaten
Bevestigen					

Als u een fout heeft begaan bij het invoeren van een verschil, kan u deze verwijderen door te klikken op de knop “Weglaten”, waardoor deze uit de lijst genomen wordt. U kan het verschil dan opnieuw, maar juist invoeren.



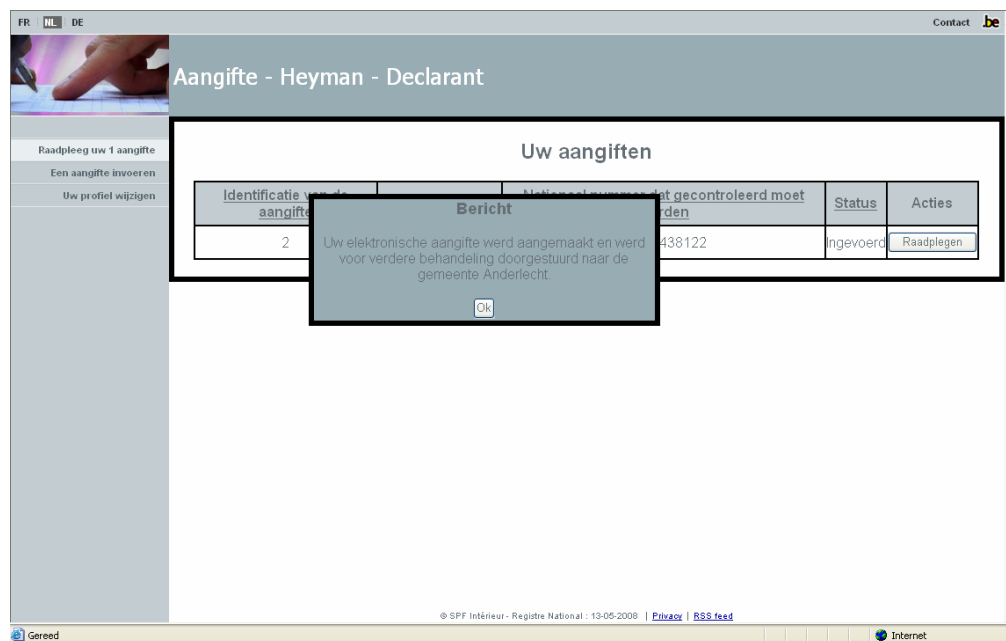
U kan een verschil invoeren voor alle 80 beschikbare informatietypes.

## - Stap 4: Bevestigen

Wanneer u alle verschillen heeft ingegeven, klikt u op de knop “Bevestigen”.



Uw aangifte zal dan opgenomen worden in de databank van het Rijksregister en u zult doorverwezen worden naar de samenvattende pagina van uw aangiften. Een boodschap zal verschijnen om uw aangifte te bevestigen.



Een e-mail zal u verzonden worden om de registratie te bevestigen, met in cc het Call Center van het Rijksregister. Deze e-mail zal het unieke identificatienummer van uw aangifte bevatten.

Een andere e-mail zal verzonden worden naar de door u gekozen provincie en gemeente van inschrijving zodat uw aangifte behandeld kan worden.

## 5. Uw profiel wijzigen

Om toegang te krijgen tot deze functie, klikt u ofwel op “Uw profiel wijzigen” in het linkse menu, ofwel op “Uw profiel wijzigen” bij de eerste stap wanneer u een nieuwe aangifte invoert.



U zal dan op een pagina terechtkomen waarop u deze wijziging kan uitvoeren.



FR NL DE Contact **be**

**Aangifte - Heyman - Declarant**

**Wijziging van het profiel**

Naam	Heyman
Voornaam	Claude Georges
Identificatienummer van het Rijksregister	79040438122
Taal	Nederlands
Adres	
Tel.	
Fax	
E-mail	claud.heyman@rm.fgov.be
Organisme*	
Functie*	
Adres organisme*	
Tel. organisme*	

(\*) Noodzakelijke informatie om een aangifte in te voeren betreffende een andere burger

© SPF Intérieur - Registre National : 13-05-2008 | [Privaat](#) | [RSS feed](#)

Gereed Internet

Uw identiteitsgegevens worden van uw elektronische identiteitskaart gehaald en kunnen dus niet gewijzigd worden.

**Wijziging van het profiel**

Naam	Heyman
Voornaam	Claude Georges
Identificatienummer van het Rijksregister	79040438122
Taal	Nederlands
Adres	

De gekozen taal zal gebruikt worden voor de weergave van de toepassing en voor het verzenden van e-mails.

Identificatienummer van het Rijksregister	79040438122
Taal	Nederlands
Adres	Frans Nederlands Duits
Tel.	
Fax	
E-mail	claud.heyman@rm.fgov.be

Uw e-mailadres is verplicht om een aangifte in te voeren omdat u anders geen e-mail kan ontvangen om de invoering te bevestigen en ook niet voor de afsluiting.

De vier informatiegegevens betreffende een organisme zijn noodzakelijk indien u een aangifte van verschillen wilt invoeren voor iemand anders dan uzelf.

Fax	
E mail	claude.heyman@rm.fgov.be
Organisme*	RRN
Functie*	Developer
Adres organisme*	11 Koloniestraat 1000 Bru
Tel. organisme*	0252012345

(\*) Noodzakelijke informatie om een aangifte in te voeren betreffende een andere burger

Uw profiel wijzigen

Wanneer de wijzigingen zijn uitgevoerd, klikt u op de knop “Uw profiel wijzigen”.

ne\* | 0252012345 |  
e om een aangifte in te voeren betr

Uw profiel wijzigen